

國情統計通報

(第 29 號)

行政院主計總處

綜合統計處 (TEL: 23803436)

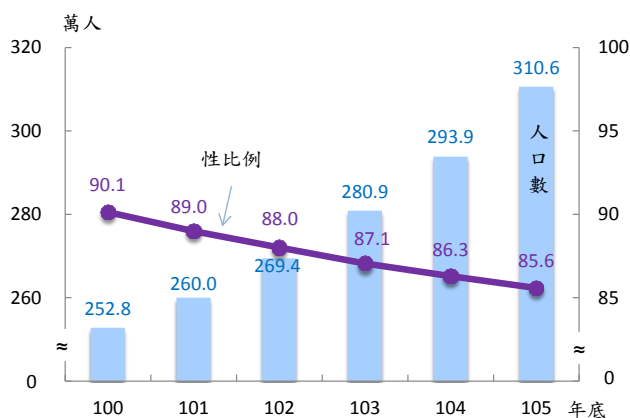
106 年 2 月 16 日

星期四

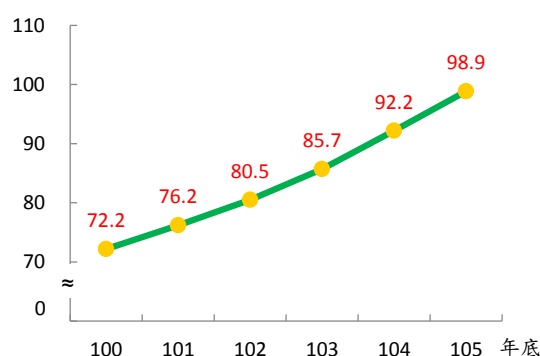
105 年底我國人口老化指數升至 98.9

- 一、根據內政部統計，105 年底我國戶籍登記人口數為 2,354 萬人，其中 65 歲以上老年人口 310.6 萬人，較 104 年底增 5.7%；從性別觀察老年人口，女性共計 167.4 萬人，占比為 53.9%，性比例^①從 100 年底 90.1，逐年降至 105 年底之 85.6。
- 二、觀察人口年齡結構變化，105 年底 65 歲以上老年人口占總人口比率為 13.2%，較 100 年底提高 2.3 個百分點，14 歲以下幼年人口數占比 13.4%，則較 100 年底降 1.7 個百分點，致我國人口老化指數^②自 100 年 72.2 逐年增至 105 年 98.9，5 年來每百位幼年人口相對之老年人口增約 27 人，人口老化情況日趨嚴峻。

65 歲以上人口數及性比例

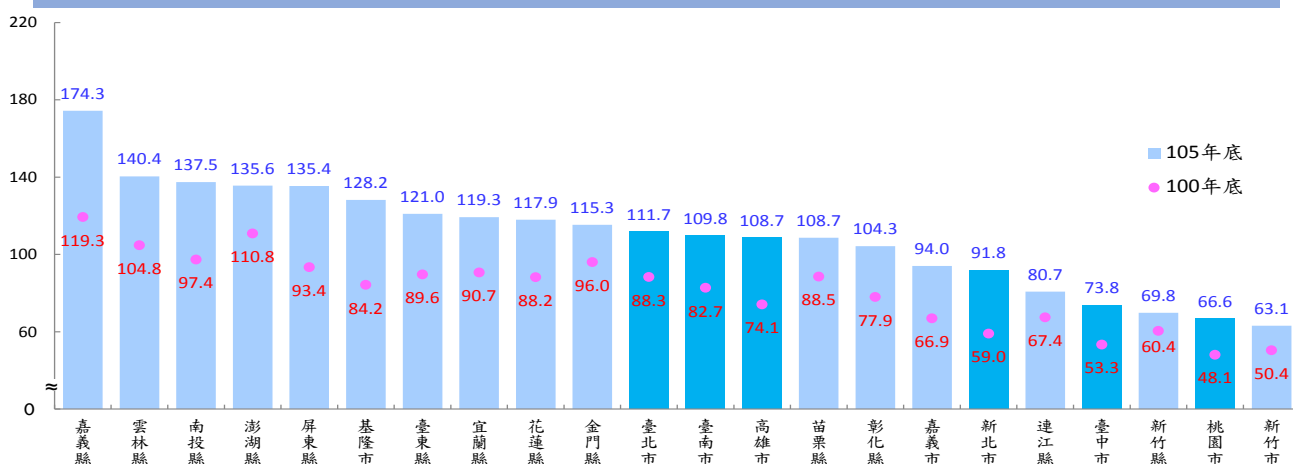


我國老化指數



- 三、老化指數按縣市別觀察，105 年底計有 15 個縣市老化指數高於 100，呈現老年人口多於幼年人口現象，其中嘉義縣因低出生率及人口外流等因素，老化指數 174.3 最高、雲林縣 140.4 次之，新竹市 63.1 與桃園市 66.6 老化指數相對較低；與 100 年底相較，各縣市老化指數均增，亦以嘉義縣每百位幼年人口相對老年人口增 55 人，增幅最劇。

各縣市老化指數



資料來源：內政部。

附註：①性比例=(男性人口數/女性人口數)*100，即每 100 個女性人口相對男性人口數。

②老化指數=(老年人口/幼年人口)*100，即每 100 個幼年人口相對老年人口數。

說明：1.104 年桃園縣改制為直轄市，100 年為桃園縣資料。

2.本通報每週一至週五發行，並透網際網路系統同步發送，網址：www.stat.gov.tw。